

VÝROČNÍ ZPRÁVA NEMOCNICE BŘECLAV 2002



ÚVODNÍ SLOVO ŘEDITELE

Motto: quo usque tandem...??

Vážení kolegové, kolegyně, čtenáři naší výroční zprávy!

Na dalších stranách tohoto textu se přesvědčíte, o těžkostech i úspěších našeho zdravotnického zařízení v uplynulém roce 2002. O těžkostech založených samou podstatou existence nemocnice, jejího financování a přežívání, na straně druhé medicínských úspěších zde vyjádřených víceméně kvantitativně, spektru poskytované péče a její kvalitě.

Za každým slovem a zejména číslem však vizte tisíce pacientů a tu těžko postižitelnou kategorii, která se nazývá zdraví či dokonce lidský život sám.

My všichni, kteří zde pracujeme a o cosi usilujeme, bojujeme nejen s nemocemi, ale čím dál více s nejasnými pravidly, se stále ptáme: "quo usque tandem - jak dlouho ještě???"

*MUDr. Miloslav Janulík
ředitel Nemocnice Břeclav*

VÝZNAMNÉ AKCE NEMOCNICE BŘECLAV V ROCE 2002

17. – 18. května

Valtice

SIR 2002

Sdružení intervenční radiologie

spolupořadatel – radiodiagnostické oddělení

1. července

Zahájení provozu infekčního oddělení

8. července – 14. září

LETNÍ VÝTVARNÉ SETKÁNÍ RUCI 2002

kterého se zúčastnili:

Libor Lípa (garant), Markéta Černá, Jitka Havlíčková, Radovan Král, Tomáš Lahoda, Stefan Milkov,
Vít Novotný, Daniel Piršč, Tereza Brichtová Pirščová
produkce: DK STUDIO, s.r.o. Mikulov

4. – 5. října

Lednice

ZASEDÁNÍ VÝBORU ČESKÉ CHIRURGICKÉ SPOLEČNOSTI

pořadatel - chirurgické oddělení

17. října

PŘEDSTERILIZAČNÍ PŘÍPRAVA

pořadatel - oddělení centrální sterilizace

21. – 22. listopadu

LAPAROSKOPICKÉ DNY

pořadatel - oddělení centrálních operačních sálů
ve spolupráci s gynekologicko-porodním oddělením

VÝZNAMNÍ SPONZOŘI NEMOCNICE BŘECLAV ZA ROK 2002**VĚCNÉ DARY**

A.L. Instruments, Český Těšín	tiskárna
Bristol-Myers Squibb Praha	čistička vzduchu
Jablotron, Jablonec nad Nisou	přístroj na dýchání
M.A. Ortopedická protetika	tiskárna
Ministerstvo školství ČR	počítačová síť LAN
OP VZP Břeclav	3 ks PC + software
Prakom, a.s. Brno	708 ks ručníků
SZD Luďka Šímy Břeclav	radiomagnetofon, 2 ks židlí, televizor
Uherské Hradiště	tiskárna, křeslo, televizor
V+V Lahůdky s.r.o., Mikulov	hry a hračky
Vodáček Jan, Lednice	hračky

PENĚŽITÉ DARY NAD 1.000 Kč

Abbott Laboratoires s.r.o., Praha	13.000,- Kč
Bezdíčková Helena, Brno	10.000,- Kč
CTS Břeclav	7.000,- Kč
FOTO WORLD, s.r.o. Praha	16.250,- Kč
Glawosmithkline Praha	10.000,- Kč
Gumotex, a.s., Břeclav	100.000,- Kč
H.J. Heinz, Praha	5.050,- Kč
Ing. Mikulič Pavel, Týnec	5.000,- Kč
Jedlička Ludvík, Břeclav	9.000,- Kč
Krahula Jaroslav, Brno	9.000,- Kč
M.A. Ortopedická protetika, Uherské Hradiště	12.000,- Kč
MUDr. Měšťánek Slavomír, Mikulov	2.360,- Kč
Ortika, a.s. Hulín	5.000,- Kč
OTIS, a.s. Břeclav	10.000,- Kč
Prudík František, Břeclav-Ladná	10.000,- Kč
Schering-Plough Central East AG Praha	16.000,- Kč
Tempos, a.s. Břeclav	10.000,- Kč
Tureček František, Tvrdonice	9.500,- Kč
V+V Lahůdky, s.r.o., Mikulov	5.000,- Kč
Worek Andělín, Mikulov	3.000,- Kč
ZZN Břeclav	15.000,- Kč

LVS RUCE 2002

ADDAMS reklamní agentura, Břeclav
Antonín Nešpor – autorizovaný dealer OPEL, Břeclav
BONTY chovatelské potřeby - akvaristika
Moraviapress, a. s., Břeclav
OTIS, a.s., Břeclav
PKZ užitková keramika a.s.
PPS AGRO a.s., Strachotín
PROJECT BUILDING
Renostav spol. s r.o., Hustopeče
SIEMENS – Landis&Staefa DIVISION
S-INVEST CZ, s.r.o., Brno
UNIBAU a.s., Kroměříž
Vino Marcinčák, Mikulov

ORGANIZACE ŘÍZENÍ NEMOCNICE BŘECLAV

Vedení Nemocnice Břeclav

Ředitel	MUDr. Miloslav Janulík
Náměstek LPP	MUDr. Milan Polášek
Hlavní sestra	Ludmila Jeřábková
Ekonomický náměstek	Milan Pospíšil

Poradní orgány

Etická komise
Léková komise
Ústavní hygienik
Transfúzní komise

Útvar ředitele

Sekretariát	Radomíra Schweitzerová
Útvar krizového managementu	MUDr. Karel Pokorný
Právní oddělení	Mgr. Pavel Beránek
Kontrolní oddělení	Dagmar Jaborníková
Informační systém	Ing. Marcel Mityska, CSc.
Úsek BOZP a PO	Jana Kazinotová

Úsek náměstkyně LPP

medicínské obory

ARO
Dětské oddělení
Gynekologicko-porodní oddělení
Chirurgické oddělení
Interní oddělení
Kožní oddělení
Neurologické oddělení
ORL oddělení
Oddělení ortopedie
Infekční oddělení
Urologické oddělení
Plicní oddělení
Rehabilitační oddělení
Transfúzní stanice
Biochemická laboratoř
Hematologická laboratoř
Mikrobiologická laboratoř
Centrální operační sály
Centrální sterilizace
Radiodiagnostické oddělení
Anatomicko-patologické oddělení

primář oboru

MUDr. Miroslav Čermák
MUDr. Pavel Vajčner
MUDr. Petr Dvořák
MUDr. Miroslav Příborský
MUDr. Jitka Siegelová
MUDr. Taťána Hotařová
MUDr. Jiří Jurník
Doc. MUDr. Josef Plch, CSc.
MUDr. Tomáš Vyroubal
MUDr. Olga Měšťánková
MUDr. Karel Zita
MUDr. Milan Kučera
MUDr. Walter Pisk
MUDr. Josef Janča
Ing. Renata Nožičková
RNDr. Miroslava Řeháková
Ing. Miroslava Průšová
MUDr. Milan Polášek
MUDr. Milan Polášek
MUDr. Dana Riebelová
MUDr. Jiří Lenz, CSc.

vedoucí SZP oboru

Zdeňka Průdková
Jana Cafourková
Marie Uttendorfská
Blažena Průdková
Svat. Zechmeisterová
Jitka Bernátová
Ludmila Blažejová
Eva Podhajská
Věra Klimešová
Zlataše Jonášová
Leona Pekaříková
Jitka Ohnesorgová
Vladan Toufar
Jitka Kolářová
Jana Ministrová
Milada Budínová
Hana Velecká
Magdalena Hrádková
Petra Sečkářová
Rudolf Dobiáš
Vladimíra Boušková

Úsek hlavní sestry

Dispečink ZZS	Marie Petřlová
Dietní sestra	Olga Damborská
Sanitáři	Petr Peřina
Sociální pracovnice	Jitka Garčicová, DiS.
Knihovna	Vlasta Šebestová

Úsek ekonomického náměstkyně

Finanční útvar	Jana Bzírská
Mzdová účtárna	Jarmila Laubová
Personální oddělení	Jana Halmová
Oddělení pro styk se ZP, statistika	Rostislava Blažková
Oddělení správy	Josef Herzán
Oddělení MTZ	Jitka Pavlíčková
Oddělení lékařské techniky	Ing. Pavel Kalina
Oddělení operativní evidence	Hana Hanzlová

LÉKAŘSKÝ ÚSEK

Základní kapacitní a výkonové ukazatele

Ukazatel	2000	2001	2002
Průměrný počet lůžek	457	*463,68	*494,14
z toho JIP	41	38	46
z toho následná péče		(od 1. 9.)20	20
Využití lůžek v %	85,94	82,05	83,68
- z toho akutní			84,49
- z toho následná			79,34
Počet hospitalizovaných pacientů	19021	18653	19867
Počet ošetřovacích dnů	143747	138722	152273
Průměrná oš. doba ve dnech	7,54	7,45	7,71
- akutní			6,15
- následná			21,73
Počet bodů za provedené výkony celkem v tis.	353009	330382	348710
- z toho hospitalizace	252342	241990	258640
Počet bodů za hospitalizovaného pacienta na 1 hospitalizaci v tis.	13,27	12,97	13,02
Podíl bodů za hospit. na všech bodech	71%	73%	74%
Počet operačních výkonů	4788	4972	4720
Počet porodů	757	718	739
Počet úmrtí	366	351	380
Letalita	19,3	18,8	19,1
Perinatální úmrtnost o/oo		2,78	5,4
Počet překladů do jiných zařízení	302	465	769
- vyšší pracoviště	245	288	321
- sociální + LDN			253
Počet překladů z jiných zařízení			350
AMBULANTNÍ PÉČE			
Počet unicitních pacientů	49264	32051	30056
Počet ambulantních vyšetření		238418	244297
- z toho vyžádaná péče			154451
- z toho nevyžádaná péče			89846
Hematologická laboratoř	177178	168013	190415
Biochemická laboratoř	763201	682855	678153
Mikrobiologická laboratoř	100009	86613	85473
Anatomicko-patologické odd.	29901	23537	26369
- z toho pitva	69	33	43

* v roce 2001- 20 oš. lůžek od 1. 9., v roce 2002 – zahájení provozu infekčního odd. od 1. 7.

Vybrané výkony

chirurgické – velké břicho	181	TEP kyčel	90
hrudní	9	CKP	17
trauma	189	TEP koleno	39
cévy	47		
dg. výkony			
CT	4.142		
angiografie	194		
intervenční výkony	44		
punkce řízené RTG	62		

OŠETŘOVATELSKÝ ÚSEK

V oblasti poskytované ošetřovatelské péče byl kladen důraz na kvalitu péče, ale především na vhodnou komunikaci s pacienty, jejich dostatečnou informovanost (v rámci kompetencí SZP a nižších zdravotnických pracovníků), povinnost představit se klientovi, vhodně jej oslovovat, akceptovat Práva pacientů a Etický kodex sester. Byly pořádány semináře zaměřené na tato témata. Jednalo se o semináře celoustavní a dále pořádané specializovanou firmou, za účasti psychologů.

Byly vypracovány další informované souhlasy pacienta s celoustavní působností.

Šetření spokojenosti pacientů bylo rozšířeno na ambulantní služby. Je pravidelně vyhodnocováno.

V průběhu roku byly přepracovány všechny standardy pro ošetřovatelskou péči a vytvořeny další.

Na všech lůžkových odděleních byly zavedeny formuláře k evidenci a podchycení rizikových pacientů „Hlášení dekubitů“. 1x měsíčně probíhaly schůzky s vrchními i staničními sestrami, kde se podrobně vyhodnocoval postup a ošetřovatelská péče u těchto pacientů, včetně zdokumentování.

Na gynekologicko-porodním oddělení byl zkušebně zaveden ošetřovatelský proces prostřednictvím dokumentace HINZ. Na ostatních lůžkových odděleních je ošetřovatelský proces veden s vlastní dokumentací.

Účast sester na národních i mezinárodních sympoziích a seminářích přestala být pasivní, byly začleněny se svými příspěvky mezi přednášející. Ve spolupráci s FN Brno bylo pořádáno sympozium s aktivní účastí našich radiodiagnostických laborantů (SIR 2002 Valtice).

Do časopisů Sestra a Ošetřovatelství bylo k publikaci zasláno několik příspěvků s odbornou tematikou.

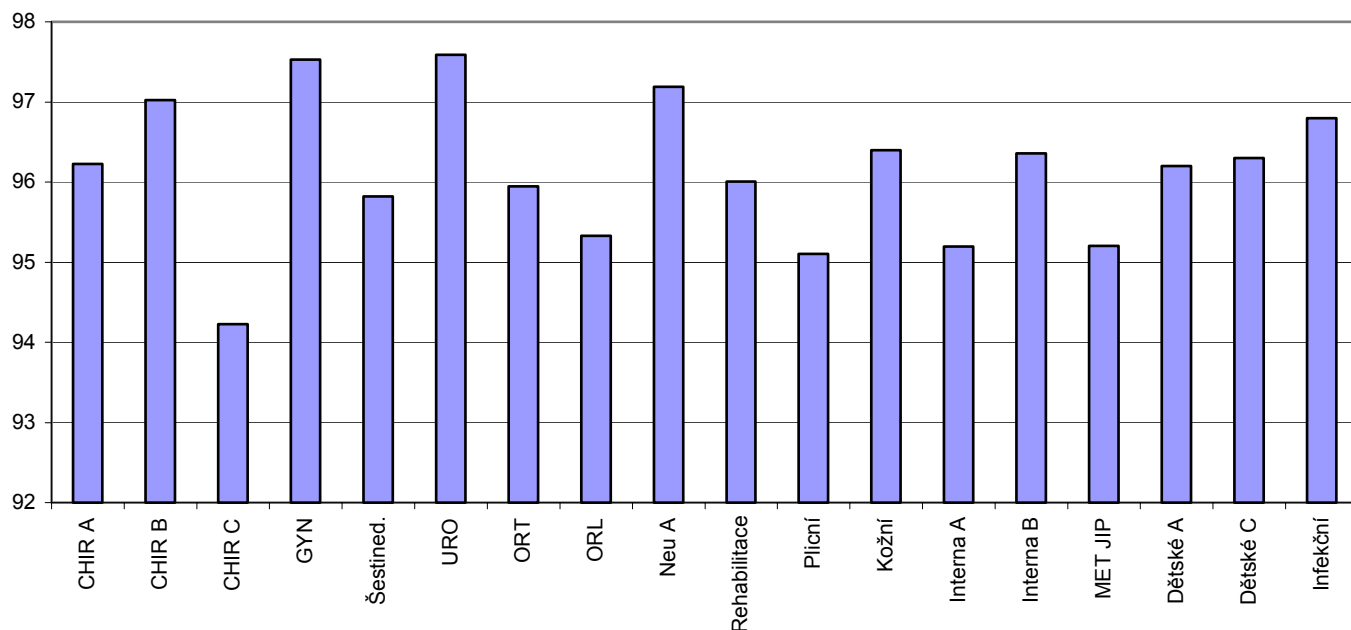
Byl zahájen provoz Poradny pro stomiky, kde pracuje stomasestra nemocnice.

Nadále probíhalo vzdělávání zdravotnických pracovníků formou celoustavních seminářů dle Plánu seminářů roku 2002, dálkovým studiem na IDV PZ v Brně, LF MU v Brně, semináři jednotlivých oddělení, stážemi na pracovištích vyššího typu k získání nových zkušeností a možnosti srovnání,....

Za účasti hlavní sestry a vrchních sester probíhaly průběžně po celý rok kontrolní činnosti, jejichž průběh je zdokumentován a výsledky jsou pravidelně vyhodnocovány.

Anketa o spokojenosti pacientů za rok 2002

v (%)



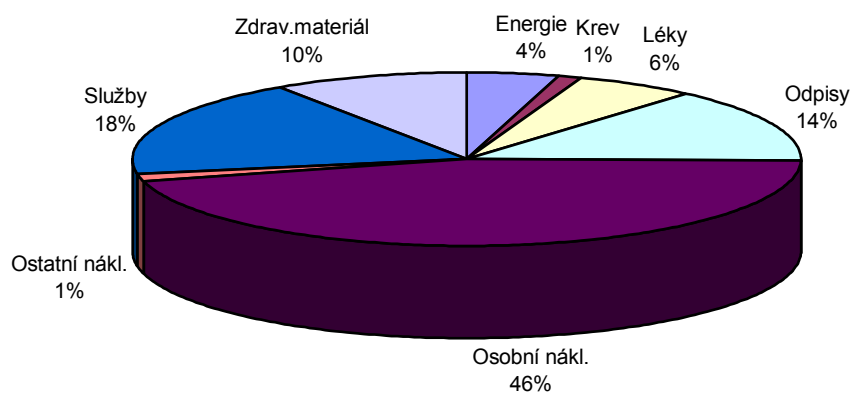
EKONOMICKÝ ÚSEK**Rozvaha (v tis. Kč)**

	Rok 2000	Rok 2001	Rok 2002
AKTIVA CELKEM	1 174 911	1 123 834	1 112 574
Stálá aktiva celkem	1 067 078	1 021 314	1 011 824
z toho: nehmotný investiční majetek	2 456	1 791	1 662
hmotný investiční majetek	1 064 622	1 019 523	1 010 162
Oběžná aktiva celkem	107 833	102 520	100 750
z toho: zásoby	7 552	6 096	5 712
pohledávky	65 241	51 395	81 437
finanční majetek	32 463	36 098	6 532
ostatní aktiva	2 577	8 863	7 069
PASIVA CELKEM	1 174 911	1 123 834	1 112 574
Vlastní zdroje celkem	720 575	944 171	902 339
z toho: majetkové fondy	1 086 443	1 040 880	1 032 053
finanční fondy	429 860	493 975	570 106
hospodářský výsledek minulých let	-708 452	-795 728	-617 463
hospodářský výsledek účet. období	-87 276	203 044	-82 357
Cizí zdroje	454 336	179 663	210 235
z toho: dlouhodobé závazky	-2 058	-2 058	-2 058
krátkodobé závazky	417 634	146 237	183 591
bankovní úvěry	36 400	32 200	26 200
ostatní pasiva	2 360	3 285	2 502

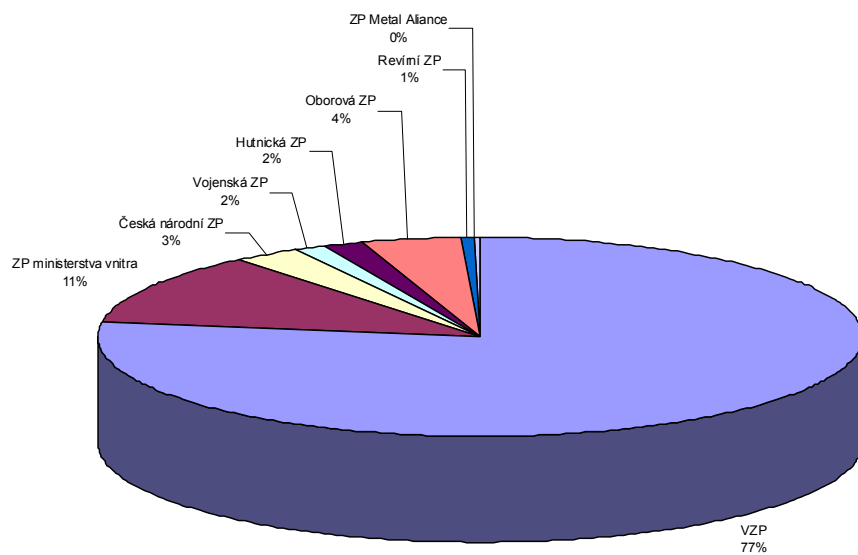
Výkaz zisku a ztrát (v tis. Kč)

	Rok 2000	Rok 2001	Rok 2002
Spotřeba materiálu	92 174	89 259	94 664
Spotřeba energie	21 084	23 943	21 395
Opravy a udržování	10 210	11 456	9 463
Služby	66 205	84 770	89 458
Osobní náklady	156 968	188 246	224 000
Daně a poplatky	88	517	211
Odpisy dlouhodobého majetku	90 168	81 769	68 531
Ostatní náklady	22 044	31 690	6 824
Celkem náklady	458 941	511 650	514 546
Tržby z prodeje služeb	316 567	350 113	375 384
Aktivace materiálu	7 336	6 116	5 877
Ostatní výnosy	21 983	316 868	7 716
Provozní dotace	24 178	40 001	39 724
Prodej investičního majetku a materiálu	1 601	1 596	3 488
Celkem výnosy	371 665	714 694	432 189
Hospodářský výsledek	-87 276	203 044	-82 357

Skladba nákladů 2002



Tržby ZP 2002



TECHNICKÝ ÚSEK**Vybraný dlouhodobý nehmotný a hmotný majetek pořízený v roce 2002**

Investice	Vlastní zdroje Kč	Dotace Kč
Pavilon patologie - dostavba	7 458 340	30 741 000
Rekonstrukce Nemocnice Valtice	1 659 651	9 874 724
Rozšíření počítačové sítě - ATU		3 599 471
Pacientské monitory – A.M.I.		399 999
Rekonstrukce – infekční oddělení	627 708	
Systém pro analýzu - OLYMPUS	441 236	
Vybavení patologie - BAMED	663 323	
Videokolonoskop - OLYMPUS	606 375	
Koagulační automat – A.L. INSTRUMENTS	787 500	
Výrobníky čaje - TES	110 874	
Holter – B.T.L.	333 375	
Celkem	12 688 382	44 615 194

PERSONÁLNÍ ÚDAJE

	2000	2001	2002
zaměstnanci celkem – fyzický stav	742	740	771
z toho lékaři	99	102	108
SZP	453	456	474

Průměrné mzdy

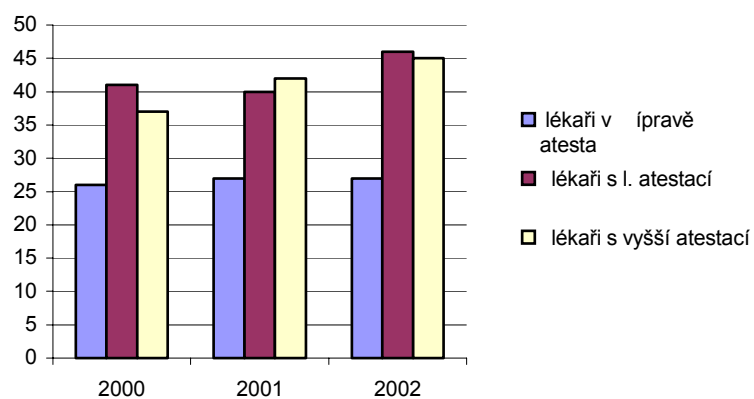
Pracovníci	2000		2001		2002	
	počet	Ø mzda	počet	Ø mzda	počet	Ø mzda
Řídící a správní	59	12.908	59	14.446	56	15.946
Lékaři	94	25.994	100	29.628	101	36.333
Ostatní zdravotní personál	562	11.322	563	12.931	574	15.167
Pomocný a obslužný personál	19	10.688	19	11.806	18	12.852
Celkem	734	12.873	740	15.297	748	18.016

Stav a věková struktura zaměstnanců dle kategorií

Kategorie pracovníků	Věková struktura									Stav k 31.12.2002	
	do 30 let			31 - 50 let			51 a více let			celkem	
	počet	podíl		počet	podíl		počet	podíl		počet	podíl z kategorie pracovníků
		na celkové kategorii pracovníků	z věkové kategorie		na celkové kategorii pracovníků	z věkové kategorie		na celkové kategorii pracovníků	z věkové kategorie		
lékaři	14	13,0%	11,7%	62	57,4%	15,5%	32	29,6%	12,8%	108	14,0%
ost. VŠ	2	25,0%	1,7%	5	62,5%	1,2%	1	12,5%	0,4%	8	1,0%
SZP	64	13,5%	53,3%	239	50,4%	59,6%	171	36,1%	68,4%	474	61,5%
NZP	3	16,7%	2,5%	13	72,2%	3,2%	2	11,1%	0,8%	18	2,3%
PZP	12	13,8%	10,0%	47	54,0%	11,7%	28	32,2%	11,2%	87	11,3%
THP	19	32,8%	15,8%	26	44,8%	6,5%	13	22,4%	5,2%	58	7,5%
ostatní	6	33,3%	5,0%	9	50,0%	2,2%	3	16,7%	1,2%	18	2,3%
celkem	120		100,0%	401		100,0%	250		100,0%	771	100,0%

Vzdělanostní struktura - lékaři (včetně lékařů na MD)

	31.12.2000	31.12.2001	31.12.2002
lékaři v přípravě na I. atestaci	26	27	27
lékaři s I. atestací	41	40	46
lékaři s vyšší atestací	37	42	45



Vzdělanostní struktura ošetrovatelského personálu

SZŠ + PSS	184
SZŠ + studující PSS	10
VŠ vzdělání – Bc.	1
studující VŠ – Bc.	3
studující VZŠ – Dis.	7
studující SZŠ	2

